





























8 Những biểu hiệu biển báo thường gặp trong cuộc sống

	Biểu hiệu, biển báo	Ý nghĩa		Biểu hiệu, biển báo	Ý nghĩa
Liên quan tới phòng chống thảm họa		Địa điểm di tản khẩn cấp được quy định: Đây là những cơ sở, địa điểm dùng cho mục đích di tản trong những trường hợp cấp bách, được chỉ định tương ứng với từng loại thiên tai.	Cơ sở liên quan		Bệnh viện
		Quy định nơi di tản: Cơ sở dành cho những người gặp thiệt hại do nhà bị phá đổ, bị cháy rụi mất nơi sinh sống, ở trọ hoặc lưu trú tạm thời			Tủ lưu giữ đồ mở khóa bằng tiền xu.
					Nhà vệ sinh [Trái] Nữ [Phải] Nam
Liên quan tới khi khẩn cấp		Cửa thoát hiểm: Khi khẩn cấp hãy thoát ra từ lối này.	Liên quan tới giao thông		Trạm xe buýt
		Theo hướng mũi tên (←) sẽ có cửa thoát hiểm			Điểm đón Taxi
Liên quan tới rác thải		Chai nhựa PET: Chai nhựa PET có thể tái chế.	Biển báo đường		Khả năng có đá rơi: Khả năng có thể có đá rơi
		Nhựa tái chế: Nhựa có thể tái chế.			Đường đang được thi công: Đường đang được làm hay được sửa chữa.

	Biển hiệu, biển báo	Ý nghĩa		Biển hiệu, biển báo	Ý nghĩa	
Liên quan tới đường lộ		Đường cấm lưu thông: Không được phép đi qua vào.	Biển hiệu đường		Đường không cho người đi bộ đi qua: (Người đi bộ) không được phép đi qua.	
		Đường cấm lưu thông đối với các phương tiện: (xe cộ) không được phép đi vào.			Cấm người đi bộ băng qua: Người đi bộ không được phép qua đường.	
		Đường cấm các loại phương tiện đi vào (ngoại trừ xe đạp): Xe hơi không được đi vào nhưng xe đạp thì được.			Phương pháp rẽ phải đối với xe gắn máy: Xe gắn máy 50cc khi rẽ phải phải rẽ giống xe hơi (không cần 2 giai đoạn).	
		Đường ngừng lưu thông đối với xe đạp: Xe đạp không được phép đi vào đường này.				Phương pháp rẽ phải đối với xe gắn máy (vòng 2 giai đoạn): Xe gắn máy 50cc phải đi thẳng phía trái sang đường rồi mới qua đường bên phải.
		Đi chậm: Hãy lái xe chậm lại				Đường dành riêng cho xe hơi: Đường chỉ dành cho xe hơi.
		Dừng một chút: Người lái xe nhất thiết phải ngừng lại một chút.			Đường dành riêng cho xe đạp: Đường chỉ dành cho xe đạp.	
		Cấm quay đầu xe: Không được phép quay đầu xe.			Đường dành cho xe đạp và người đi bộ: Đường chỉ dành cho xe đạp và người đi bộ.	
		Cấm đậu xe: Không được phép đậu xe. Chữ số là chỉ định giờ không được đậu xe từ 8:00-20:00.			Đường dành cho người đi bộ: Đường chỉ dành cho người đi bộ.	